




## Rapport för tredje kvartalet 2008



## Net Entertainment NE AB (publ)

### Net Entertainment avger härmed delårsrapport för perioden januari – september 2008

#### Niomånadersperioden 2008

- Intäkterna för niomånadersperioden ökade med 50% till 143,0 (95,1) MSEK
- Resultat efter skatt ökade med 65% till 52,8 (32,1) MSEK
- Rörelsemarginalen var 40,0 (37,0) %
- Resultat per aktie före och efter utspädning uppgick till 1,34 (0,81) SEK
- 16 nya licensavtal tecknades för CasinoModule™

#### Tredje kvartalet 2008

- Intäkterna ökade med 63% till 52,6 (32,3) MSEK
- Resultat efter skatt ökade med 104% till 19,9 (9,8) MSEK
- Rörelsemarginalen var 42,2 (32,9) %
- Resultat per aktie före och efter utspädning uppgick till 0,50 (0,25) SEK
- 8 nya licensavtal tecknades för CasinoModule™

#### Kommentarer från Johan Öhman, Verkställande Direktör

*"Net Entertainment fortsätter att utvecklas starkt. De primära drivkrafterna är volymtillväxt hos befintliga kunder samt tillskott av nya. De spel och funktioner som Bolaget lanserat har starkt bidragit till framgångarna. Utvecklingen under kvartal två och tre präglades av en lägre säsongseffekt än tidigare år. Vi ser inga tendenser till avmattning i marknadstillväxten för onlinespel och kvartal fyra har inletts starkt.*

*Utvecklingsarbetet i Ukraina fortskrider väl och Bolaget har nu två utvecklingsteam på plats. Det nedladdningsbara kasinot genomgår för närvarande acceptanstest och kommer inom kort att driftsättas för kund. Under tredje kvartalet lanserades ett virtuellt hästkapplöpningsspel vilket tillhör en kategori spel kallad "soft games". Spelet erbjuder en spelupplevelse av allra högsta klass och utfallet kommer att avgöra huruvida ytterligare soft games utvecklas.*

*Införsäljningen till nya kunder har varit framgångsrik. Avtal har under årets första nio månader tecknats med fyra stycken s.k. Tier 1 operatörer. Som ett resultat därav kommer Bolagets beroende av enskilda kunder minskas avsevärt.*

*I syfte att rusta Bolaget för framtiden har företagsledningen förstärkts med tre nya medarbetare, samtliga med bred erfarenhet och specialistkunskap inom sina respektive områden. Dessutom fortgår arbetet med att utveckla verksamheten för att kunna ta hand om förväntade nya kunder och volymökning."*

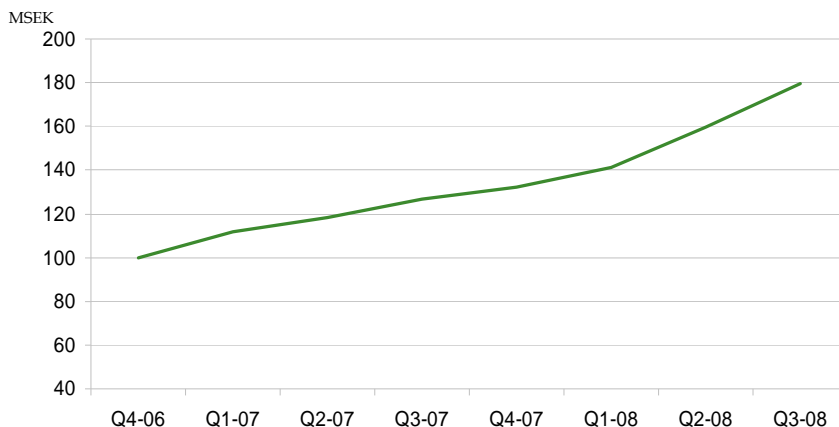
## Om Net Entertainment

Net Entertainment NE AB och dess dotterföretag Net Entertainment Malta Ltd (sammanslaget Koncernen eller Bolaget) är en ledande leverantör av digitalt distribuerad mjukvara för spel på Internet. Bolaget grundades 1996 och har en kundkrets av knappt sextio internationella spelbolag. Intäkterna består av royaltysom bestäms av de intäkter företagets produkter genererar samt set-up avgifter vid nytecknande av avtal. Net Entertainment är ett renodlat utvecklingsbolag och bedriver således ingen egen spelverksamhet. Bolagets varumärke är internationellt erkänt och förknippas med nytänkande, service och kvalitet.

Koncernen har kontor i Stockholm där all teknisk utveckling sker samt på Malta varifrån all kommersiell verksamhet såsom försäljning, marknadsföring och produktledning bedrivs.

Moderbolaget är noterat på Nordic Growth Market (NGM) Equity sedan 5 april 2007. Som tidigare meddelats har Net Entertainments styrelse beslutat att under 2008 ansöka om notering på OMX Nordic Exchange Stockholm. Enligt nuvarande plan beräknas handel på OMX Nordic Exchange Stockholm påbörjas i början av 2009.

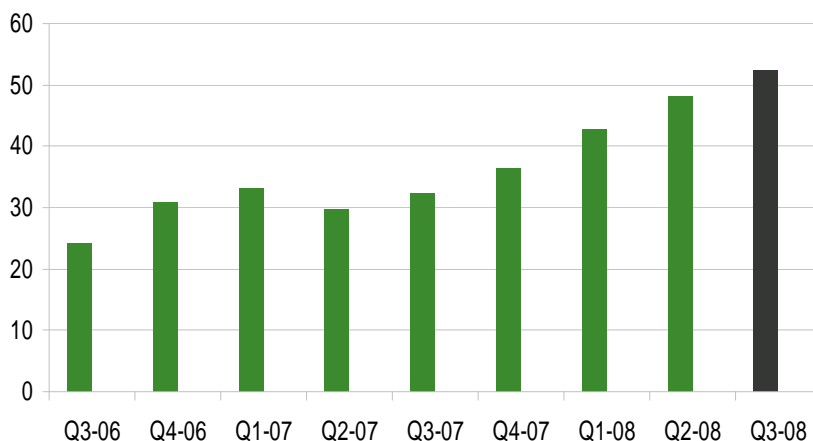
Intäkterna för de senaste rullande 12 månaderna framgår av nedanstående diagram.



## Utvecklingen under tredje kvartalet

### Resultat och lönsamhet

Intäkterna under kvartalet ökade till 52,6 (32,3) MSEK vilket är 62,9 procent högre än motsvarande period föregående år. Rörelseresultatet uppgick till 22,2 (10,7) MSEK och rörelsemarginalen var 42,2 (32,9) procent.



Tillväxten under årets tredje kvartal var som, ett resultat av en fortsatt stark marknadsutveckling, god. Ytterligare en framgångsrik produktrelease med tre nya spel släpptes under perioden och tre nya kunders kasinon driftsattes vilket har ökat intäktsunderlaget. Under tredje kvartalet tecknades åtta nya avtal vilka bidrog med intäkter i form av setup-avgifter. I tillägg avslutades avtalen med fyra mindre aktörer som ej uppnått den minimiomsättning i kasinot som Bolaget kräver. Därigenom säkerställs att kundbasen består av operatörer som uppvisar hälsosam tillväxt.

Intäkterna har påverkats mycket positivt av ökade volymer under det tredje kvartalet jämfört med motsvarande period föregående år. De ökade volymerna har dock resulterat i något lägre snittpris då kunderna har pristappor där en högre volym ger ett lägre pris. Royaltynivåerna per trappsteg har varit stabil över kvartalet. Valutakursförändringar har bidragit svagt positivt till Net Entertainments intäktsökning under det tredje kvartalet jämfört med motsvarande period föregående år. Omsättningen tredje kvartalet ökade med 9 procent jämfört med föregående kvartal.

Rörelseresultatet ökade med 108 procent jämfört med motsvarande period föregående år och 21 procent jämfört med föregående kvartal. Rörelsekostnaderna har ökat genom den ökade utvecklingstakten för att säkerställa en ledande marknadsposition samt för att bredda produktutbudet. Den högre utvecklingstakten möjliggörs genom kontraktutveckling i Ukraina samt externa utvecklingsresurser i Stockholm. Detta har resulterat i ökad aktivering av immateriella tillgångar. Därutöver har Bolaget haft kostnader relaterade till den pågående processen för notering på OMX Nordic Exchange Stockholm.

Vid utgången av kvartalet hade Bolaget 17 nya kontrakterade kunder som ännu inte driftsatts.

### *Marknaden*

Marknaden för spel på internet har visat hög tillväxt under de senaste åren och den globala omsättningen för internetspel förväntas 2008 överstiga 16 miljarder USD. Europa förväntas de närmaste åren representera mer än hälften av de totala spelintäkterna med en årlig tillväxttakt om 15-20 procent och är den i särklass största spelmarknaden.<sup>1</sup>

Net Entertainment bedömer förutsättningarna för fortsatt expansion som goda inom kasinosegmentet. Genom att bredda sitt produktutbud kan Bolaget också rikta sig till en bredare marknad. Breddningen kan ske genom såväl organisk utveckling som förvärv eller inlicensiering.

För ytterligare information om marknaden hänvisas till årsredovisningen för 2007.

### *Nya uppdrag och kunder*

Under tredje kvartalet tecknades avtal för leverans av CasinoModule™ med åtta operatörer; King, Chipleader, 21Media, Bingo Las Vegas, No IQ Poker samt tre operatörer som tillsvidare önskar förbli anonyma (varav två s.k. Tier 1 operatörer).

### **Likvida medel, finansiering och finansiell ställning**

Koncernens kassaflöde från den löpande verksamheten uppgick under niomånadersperioden till 63,0 (29,3) MSEK. Kassaflödet från investeringsverksamheten uppgick till -12,9 (-9,5) MSEK. Kassaflödet från finansieringsverksamheten uppgick till -29,7 (-9,9) MSEK vilket för båda perioderna utgörs av utdelning till aktieägarna. Koncernens likvida medel uppgick vid periodens utgång till 46,7 (23,1) MSEK (varav 4,9 MSEK avser medel hållna för licenstagares räkning). Koncernens goda likvida ställning beror på att den löpande verksamheten genererar stora kassaflöden. Koncernens effektiva skattesats uppgick under niomånadersperioden till 7,4% (9,5%). Koncernens effektiva skattesats påverkas primärt av hur resultatet fördelar sig mellan Sverige och Malta. Då resultatet i Sverige i niomånadersperioden är lägre än motsvarande period föregående år medför detta att den effektiva skattesatsen för koncernen blir lägre.

<sup>1</sup> Källa: *Global Betting and Gaming Consultants*, 15 januari 2008

## Investeringar

Koncernens aktivering av utvecklingsutgifter som immateriella tillgångar uppgick under niomånadersperioden till 11,5 (6,7) MSEK och i materiella anläggningstillgångar till 1,5 (2,8) MSEK.

## Personal och organisation

Under tredje kvartalet har företagsledningen förstärkts med tre nya personer; Bertil Jungmar som finansdirektör; Mathias Crona, strategi och affärsutveckling samt Fredrik Petersson, produktägarskap. Antal anställda uppgick vid periodens slut till 77 (59) personer. Medräknat underkonsulter sysselsatte Net Entertainment 107 (79) personer.

## Moderbolaget

Moderbolagets intäkter för kvartalet uppgick till 28,3 MSEK jämfört med 21,3 MSEK för motsvarande kvartal föregående år. Intäkterna för niomånadersperioden uppgick till 79,0 (62,5) MSEK. Rörelseresultatet för kvartalet uppgick till 4,2 (1,9) MSEK och för niomånadersperioden till 6,1 (8,4) MSEK. Resultatet efter skatt uppgick för kvartalet till 3,2 (1,3) MSEK och för niomånadersperioden till 4,3 (6,0) MSEK. Likvida medel uppgick vid periodens utgång till 9,0 (3,0) MSEK i moderbolaget.

## Händelser efter periodens utgång

Efter rapportperiodens utgång har Bolaget tecknat avtal med den mindre operatören JEK Parcel för leverans av CasinoModule™. Dessutom har Bolaget efter oberoende granskning blivit certifierade av branschorganisationen eCogra och erhållit deras "safe and fair seal".

## Redovisningsprinciper

### *Grund för rapportens upprättande*

Denna delårsrapport är upprättad i överensstämmelse med IAS 34, Delårsrapportering, vilket överensstämmer med svensk lag genom tillämpning av Rådet för Finansiell Rapportering RFR 1.1, Kompletterande redovisningsregler för koncerner samt RFR 2.1, Redovisning för juridiska personer, avseende moderbolaget. I övrigt tillämpas samma redovisningsprinciper, definitioner avseende nyckeltal och beräkningsmetoder som i den senaste årsredovisningen.

Inga nya standarder har trätt i kraft som påverkar Net Entertainments ställning eller resultat.

### *Ändrade redovisningsprinciper*

Aktiverade utvecklingskostnader har i koncernen tidigare bruttoredovisats i resultaträkningen som ett eget intäktsslag. Från och med andra kvartalet 2008 redovisas dessa kostnader istället netto fördelat på de kostnadsslag de härrör från, dvs som personalkostnader respektive övriga rörelsekostnader. Historiska jämförelsetal har omarbetats. Förändringen har ingen påverkan annat än presentation och uppställning för koncernen.

### *Redovisningsprinciper som tillämpas för första gången under året*

För att minska riskexponeringen mot valutakursförändringar säkrar Net Entertainment från och med 1 april 2008 delar av framtida kassaflöden. Detta innebär att koncernens finansiella instrument från detta datum även inkluderar derivat. I september upphörde Net Entertainment med denna valutasäkring, ingångna säkringsavtal har löpt eller löper ut under 2008.

Finansiella tillgångar tas bort från balansräkningen när rätten att erhålla kassaflöden från instrumentet har löpt ut eller överförs och Koncernen har överfört i stort sett alla risker och förmåner som är förknippade med äganderätten.

### *Derivatinstrument*

Samtliga derivat redovisas till verkligt värde i balansräkningen. För derivatinstrument som uppfyller kraven för kassaflödessäkring redovisas effektiv del av värdeförändringarna i särskilda kategorier inom eget kapital i avvaktan på att den säkrade posten redovisas i resultaträkningen. För derivatinstrument som inte uppfyller kraven för säkringsredovisning, och för ineffektiv del av derivatinstrument som uppfyller kraven för säkringsredovisning, redovisas värdeförändringarna i resultaträkningen som övriga ränteintäkter/-kostnader.

### **Risk- och osäkerhetsfaktorer**

Net Entertainment är i sin verksamhet utsatt för vissa risker som kan påverka resultatet eller den finansiella ställningen i mindre eller större omfattning. Dessa kan indelas i bransch- och verksamhetsrelaterade risker samt finansiella risker. Ledningens generella syn på de risker som verksamheten kan komma att påverkas av har inte förändrats väsentligt jämfört med den beskrivning som ges i den senast publicerade årsredovisningen. Beskrivningen nedan är en sammanfattning, för en detaljerad beskrivning av riskbilden hänvisas till Net Entertainments årsredovisning 2007, sidorna 27-28 samt sidan 47.

#### *Bransch- och verksamhetsrelaterade risker*

Som särskilt branschrelaterade verksamhetsrisker noteras att då spel på de flesta nationella marknader är reglerat i lag är Net Entertainment, som leverantör av kasinospel, och dess kunder beroende av rättsläget för spelindustrin och kan påverkas starkt av politiska beslut och lagförändringar. Net Entertainment har en klass 4-licens på Malta som innebär att Koncernen tillåts driva hostingverksamhet för sina kunder. Det är väsentligt att denna licens upprätthålls och förlängs. Net Entertainment är även sedan 2005 medlem i organisationen G4 som arbetar med att förebygga spelberoende (trots att koncernen inte själv bedriver någon spelverksamhet) och CasinoModule™ är anpassat efter de riktlinjer som ges.

Bland övriga verksamhetsrelaterade risker märks bl.a. att koncernen är beroende av tillgång till kompetenta medarbetare, att större kundkontrakt bibehålls och att internt utvecklade produkter och andra immateriella rättigheter och avtal skyddas. Koncernens konkurrenter och generella konjunktursvängningar påverkar också Bolagets förutsättningar.

#### *Finansiella risker*

Koncernens resultat är exponerat mot valutakursförändringar då merparten av intäkterna är i Euro, och kostnaderna (transaktionsexponering) är i svenska kronor. Net Entertainment säkrar viss del av risken för värdeförändringar genom kassaflödessäkringar.

Resultat och eget kapital påverkas också av valutakursförändringar när de utländska dotterbolagens resultat respektive tillgångar och skulder räknas om till svenska kronor (omräkningsexponering). Säkring av de utländska dotterbolagens egna kapital görs för närvarande inte.

Koncernens verksamhet på Malta har hittills varit undantagen moms. De maltesiska myndigheterna ser för närvarande över sitt regelverk gällande utländska spelbolag men det är för närvarande inte möjligt att ha en entydig uppfattning om vilka eventuella regelförändringar som kan komma att göras. Net Entertainment gör löpande reserveringar i det fall delar av Bolagets verksamhet beläggs med momsplikt.

### **Valberedning**

I enlighet med de av årsstämman 2008 beslutade principerna för tillsättande av valberedning har Per Hamberg (familjerna Kling och Hamberg) och Martin Larsson (familjerna Eriksson, Lundström och Knutsson samt sig själv) utsetts att, tillsammans med styrelsens ordförande, vara valberedning avseende årsstämman 2009. Aktieägare kan lämna förslag till valberedningen till adress: Valberedningen, Net Entertainment NE AB, Birger Jarlsgatan 57B, 113 56 Stockholm eller med e-post till valberedning@netent.com. Valberedningens förslag offentliggörs senast i samband med kallelsen till

årsstämman. Valberedningens mandatperiod löper till dess ny valberedning utsetts i enlighet med beslut om utseende av valberedning vid årsstämman 2009.

## Årsstämma

Net Entertainments årsstämma 2009 kommer att hållas i Stockholm onsdagen den 29 april 2009 kl. 15.00.

## Finansiell information

Net Entertainment avser att distribuera finansiella rapporter med mera enligt nedan.

Bokslutskommuniké 2008 och kvartalsrapport för fjärde kvartalet	6 februari 2009
Delårsrapport januari-mars 2009	27 april 2009
Årsstämma	29 april 2009

Finansiella rapporter, pressmeddelanden och annan information finns tillgänglig på Net Entertainments hemsida [www.netent.com](http://www.netent.com). Finansiella rapporter finns tillgängliga från offentlighörandet.

Styrelsen och verkställande direktören försäkrar att delårsrapporten ger en rättvisande översikt av moderbolagets och koncernens verksamhet, ställning och resultat samt beskriver väsentliga risker och osäkerhetsfaktorer som företaget och de företag som ingår i koncernen står inför.

Stockholm den 2 november 2008.

Rolf Blom  
Styrelsens ordförande

Vigo Carlund

Niclas Eriksson

Mikael Gottschlich

Fredrik Erbing

Johan Öhman  
Verkställande direktör och koncernchef

*Frågor kan riktas till:*

Johan Öhman  
Verkställande direktör och koncernchef  
Tfn: 08-556 967 00  
[johan.ohman@netent.com](mailto:johan.ohman@netent.com)

Bertil Jungmar  
Finansdirektör  
Tfn 08-556 967 00  
[bertil.jungmar@netent.com](mailto:bertil.jungmar@netent.com)

Hemsida: [www.netent.com](http://www.netent.com)

**Denna delårsrapport har inte varit föremål för översiktlig granskning av Bolagets revisor.**

### **Juridisk friskrivning**

Denna delårsrapport innehåller uttalanden som är framåtblickande och faktiska resultat kan komma att skilja sig väsentligt från de förutsedda. Utöver faktorer som diskuteras, kan de faktiska utfallen påverkas av utvecklingen för kunder, konkurrenter, effekten av ekonomiska och konjunkturförhållanden, nationella och gränsöverskridande lagar och regleringar, skatteregler, effektiviteten av upphovsrätt till datorsystem, teknologisk utveckling, valutakurs- och räntefluktuationer samt politiska risker.

### **Offentliggörande**

Informationen i denna delårsrapport är sådan information som Net Entertainment NE AB (publ) skall offentliggöra i enlighet med lagen om värdepappersmarknaden och /eller lagen om handel med finansiella instrument. Informationen lämnades för offentliggörande den 3 november 2008 klockan 7.30



## Resultaträkning i sammandrag för koncernen

	Jul-sep 2008	Jul-sep 2007	Jan-sep 2008	Jan-sep 2007	Jan-dec 2007
Intäkter	52 550	32 256	143 035	95 117	131 145
Övriga intäkter	103	121	550	583	875
Personalkostnader	-11 960	-9 872	-37 117	-26 693	-36 105
Avskrivningar	-3 261	-1 771	-10 353	-5 511	-7 839
Övriga rörelsekostnader	-15 282	-10 066	-38 763	-28 130	-37 496
<b>Rörelseresultat</b>	<b>22 150</b>	<b>10 668</b>	<b>57 352</b>	<b>35 366</b>	<b>50 580</b>
Finansiella intäkter	535	62	1 438	300	411
Finansiella kostnader	-652	-47	-1 732	-183	-187
<b>Resultat före skatt</b>	<b>22 033</b>	<b>10 683</b>	<b>57 058</b>	<b>35 483</b>	<b>50 804</b>
Skatt på periodens resultat	-2 124	-923	-4 215	-3 387	-4 893
<b>Periodens resultat</b>	<b>19 909</b>	<b>9 760</b>	<b>52 843</b>	<b>32 096</b>	<b>45 911</b>
<i>Varav hänförligt till:</i>					
Moderbolagets aktieägare	19 909	9 760	52 843	32 096	45 911
Vinst per aktie före och efter utspädning (kr)	0,50	0,25	1,34	0,81	1,16
Antal aktier vid periodens utgång	39 553 716	39 553 716	39 553 716	39 553 716	39 553 716
Genomsnittligt antal aktier	39 553 716	39 553 716	39 553 716	39 553 716	39 553 716

## Resultaträkning i sammandrag för moderbolaget

	Jul-sep 2008	Jul-sep 2007	Jan-sep 2008	Jan-sep 2007	Jan-dec 2007
Intäkter	28 292	21 284	79 014	62 522	78 050
Övriga intäkter	100	108	249	568	874
Aktiverat arbete för egen räkning	-	-	-	4 620	4 620
Övriga externa kostnader	-8 183	-7 931	-25 838	-24 737	-32 827
Personalkostnader	-13 470	-10 420	-40 328	-30 758	-40 509
Avskrivningar	-2 368	-1 172	-6 798	-3 847	-5 208
Övriga rörelsekostnader	-200	-	-200	-	-56
<b>Rörelseresultat</b>	<b>4 171</b>	<b>1 869</b>	<b>6 099</b>	<b>8 368</b>	<b>4 944</b>
Finansiella intäkter	281	29	876	151	29 710
Finansiella kostnader	-6	-47	-1 052	-183	-186
<b>Resultat före skatt</b>	<b>4 446</b>	<b>1 851</b>	<b>5 923</b>	<b>8 336</b>	<b>34 468</b>
Skatt på periodens resultat	-1 244	-518	-1 658	-2 334	-1 458
<b>Periodens resultat</b>	<b>3 202</b>	<b>1 333</b>	<b>4 265</b>	<b>6 002</b>	<b>33 010</b>

## Balansräkning i sammandrag för koncernen

TILLGÅNGAR	2008-09-30	2007-09-30	2007-12-31
Immateriella anläggningstillgångar	26 458	22 541	24 246
Materiella anläggningstillgångar	5 653	5 804	5 860
Andra långfristiga fordringar	5	31	18
<b>Summa anläggningstillgångar</b>	<b>32 116</b>	<b>28 376</b>	<b>30 124</b>
Kundfordringar	819	6 878	11 143
Förutbetalda kostnader och upplupna intäkter	21 572	13 897	15 874
Aktuella skattefordringar	11 801	-	12 953
Övriga fordringar	1 734	2 429	2 085
Likvida medel	46 687	23 056	25 915
<b>Summa omsättningstillgångar</b>	<b>82 613</b>	<b>46 260</b>	<b>67 970</b>
<b>SUMMA TILLGÅNGAR</b>	<b>114 729</b>	<b>74 636</b>	<b>98 094</b>
<b>EGET KAPITAL OCH SKULDER</b>	<b>2008-09-30</b>	<b>2007-09-30</b>	<b>2007-12-31</b>
Aktiekapital	1 191	1 191	1 191
Övrigt tillskjutet kapital	34 200	34 200	34 200
Reserver	3 396	-303	801
Balanserade vinstmedel inklusive periodens resultat	39 568	3 138	16 953
<b>Summa eget kapital</b>	<b>78 355</b>	<b>38 226</b>	<b>53 145</b>
Uppskjutna skatteskulder	1 943	835	2 195
<b>Summa långfristiga skulder</b>	<b>1 943</b>	<b>835</b>	<b>2 195</b>
Leverantörsskulder	4 009	11 906	4 739
Aktuella skatteskulder	0	8 079	21 875
Övriga skulder	8 584	6 582	7 399
Avsättningar	2 448	-	-
Upplupna kostnader och förutbetalda intäkter	19 390	9 008	8 741
<b>Summa kortfristiga skulder</b>	<b>34 431</b>	<b>35 575</b>	<b>42 754</b>
<b>SUMMA EGET KAPITAL OCH SKULDER</b>	<b>114 729</b>	<b>74 636</b>	<b>98 094</b>

\*Periodens utgående likvida medel innehåller 4 868 (5 457) kSEK som avser medel hållna för licenstagares räkning.

## Balansräkning i sammandrag för moderbolaget

<b>TILLGÅNGAR</b>	<b>2008-09-30</b>	<b>2007-09-30</b>	<b>2007-12-31</b>
Immateriella anläggningstillgångar	6 869	13 991	12 656
Materiella anläggningstillgångar	2 893	2 773	3 635
Aktier i dotterbolag	183	216	216
Andra långfristiga fordringar	5	42	5
<b>Summa anläggningstillgångar</b>	<b>9 950</b>	<b>17 022</b>	<b>16 512</b>
Kundfordringar	-	20 047	4
Fordringar hos koncernföretag	11 213	6 668	29 545
Förutbetalda kostnader och upplupna intäkter	1 928	2 005	2 024
Aktuella skattefordringar	983	-	-
Övriga fordringar	1 308	2 211	2 083
Likvida medel	8 952	2 959	12 462
<b>Summa omsättningstillgångar</b>	<b>24 384</b>	<b>33 890</b>	<b>46 118</b>
<b>SUMMA TILLGÅNGAR</b>	<b>34 334</b>	<b>50 912</b>	<b>62 630</b>
<b>EGET KAPITAL OCH SKULDER</b>	<b>2008-09-30</b>	<b>2007-09-30</b>	<b>2007-12-31</b>
Aktiekapital	1 191	1 191	1 191
Reservfond	38	38	38
Balanserade vinstmedel	6 868	3 650	3 650
Periodens resultat	4 265	6 001	33 010
<b>Summa eget kapital</b>	<b>12 362</b>	<b>10 880</b>	<b>37 889</b>
<b>Obeskattade reserver</b>	<b>2 982</b>	<b>2 982</b>	<b>2 982</b>
Leverantörsskulder	3 165	10 947	4 503
Skulder till koncernföretag	89	10 770	1 806
Aktuella skatteskulder	-	7 040	6 763
Övriga skulder	1 059	899	924
Upplupna kostnader och förutbetalda intäkter	14 677	7 394	7 762
<b>Summa kortfristiga skulder</b>	<b>18 990</b>	<b>37 050</b>	<b>21 758</b>
<b>SUMMA EGET KAPITAL OCH SKULDER</b>	<b>34 334</b>	<b>50 912</b>	<b>62 630</b>

## Periodens förändringar i eget kapital i sammandrag för koncernen

2008	Aktie- kapital	Övrigt tillskjutet kapital	Andra reserver		Balanserat resultat inkl årets resultat	Summa eget kapital
			Säkrings- reserv	Omräk- nings- differens		
<b>Ingående eget kapital 2008-01-01</b>	<b>1 191</b>	<b>34 200</b>	-	<b>801</b>	<b>16 953</b>	<b>53 145</b>
Kassaflödessäkringar, resultat före skatt			-635			-635
Kassaflödessäkringar, skatteeffekt			72			72
Periodens omräkningsdifferenser				2 595		2 595
<b>Summa förmögenhetsförändringar redovisade direkt mot eget kapital, exkl transaktioner med bolagets ägare</b>			-563	2 595		2 032
Periodens resultat					52 843	52 843
<b>Summa förmögenhetsförändringar, exkl transaktioner med bolagets ägare</b>			-563	2 595	52 843	54 875
Utdelning avseende 2007					-29 665	-29 665
<b>Utgående eget kapital 2008-09-30</b>	<b>1 191</b>	<b>34 200</b>	<b>-563</b>	<b>3 396</b>	<b>40 131</b>	<b>78 355</b>

2007	Aktie- kapital	Övrigt tillskjutet kapital	Reserver		Balanserat resultat inkl årets resultat	Summa eget kapital
<b>Ingående eget kapital 2007-01-01</b>	<b>1 187</b>	<b>34 204</b>		<b>-232</b>	<b>-19 069</b>	<b>16 090</b>
Periodens omräkningsdifferenser				-71		-71
<b>Summa förmögenhetsförändringar redovisade direkt mot eget kapital, exkl transaktioner med bolagets ägare</b>				-71		-71
Periodens resultat					32 096	32 096
<b>Summa förmögenhetsförändringar, exkl transaktioner med bolagets ägare</b>				-71	32 096	32 096
Fondemission	4	-4				0
Utdelning avseende 2006					-9 889	-9 889
<b>Utgående eget kapital 2007-09-30</b>	<b>1 191</b>	<b>34 200</b>		<b>-303</b>	<b>-3 138</b>	<b>38 226</b>

Det finns inget minoritetsintresse i koncernen. Allt eget kapital är således hänförligt till moderbolagets aktieägare.

## Kassaflödesanalys i sammandrag för koncernen

	Jan-sep 2008	Jan-sep 2007	Jan-dec 2007
Rörelseresultat	57 352	35 366	50 580
<i>Justering för poster som ej ingår i kassaflödet:</i>			
Avskrivningar	10 353	5 511	7 839
Räntor	209	117	224
Övrigt	1 363	-284	561
Betald skatt	-24 925	-480	184
<b>Kassaflöde från den löpande verksamheten före förändringar av rörelsekapital</b>	<b>45 862</b>	<b>40 230</b>	<b>59 388</b>
Förändring av rörelsekapital	18 613	-10 964	-23 509
<b>Kassaflöde från den löpande verksamheten</b>	<b>62 965</b>	<b>29 266</b>	<b>35 879</b>
Aktiverade immateriella tillgångar	-11 498	-6 669	-10 460
Förvärv av materiella anläggningstillgångar	-1 454	-2 793	-3 003
Avyttring av övriga finansiella anläggningstillgångar	13	-	24
<b>Kassaflöde från investeringsverksamheten</b>	<b>-12 939</b>	<b>-9 462</b>	<b>-13 439</b>
Utbetald utdelning	-29 665	-9 889	-9 889
<b>Kassaflöde från finansieringsverksamheten</b>	<b>-29 665</b>	<b>-9 889</b>	<b>-9 889</b>
<b>Kursdifferens i likvida medel</b>	411	88	311
<b>Periodens kassaflöde</b>	<b>20 772</b>	<b>10 003</b>	<b>12 862</b>
Likvida medel vid periodens början	25 915	13 053	13 053
Likvida medel vid periodens slut	46 687*	23 056	25 915

\*Periodens utgående likvida medel innehåller 4 868 kSEK som avser medel hållna för licenstagares räkning.

## Nyckeltal för koncernen

	Jul-sep 2008	Jul-sep 2007	Jan-sep 2008	Jan-sep 2007	Jan-dec 2007
Intäkter (kSEK)	52 453	32 377	143 385	95 700	131 145
Rörelseresultat (kSEK)	22 150	10 668	57 352	35 366	50 580
Resultat före skatt (kSEK)	22 033	10 683	57 058	35 483	50 804
Periodens resultat (kSEK)	19 909	9 760	52 843	32 096	45 911
Rörelsemarginal (procent)	42,2	32,9	40,0	37,0	38,6
Marginal på EBIT-nivå (procent)	43,1	33,1	40,6	37,3	38,5
Vinstmarginal (procent)	42,0	33,0	39,8	37,1	38,7
Avkastning på eget kapital (procent)	29,5	29,2	80,4	118,2	132,6
Soliditet (procent)	68,3	51,2	68,3	51,2	54,2
Kassalikviditet (procent)	239,9	130,0	239,9	130,0	159,0
Räntebärande nettoskuld (kSEK) *	-46 687	-23 056	-46 687	-23 056	-25 915
Nettoskuldsättningsgrad (gångar)	-0,6	-0,6	-0,6	-0,6	-0,5
Genomsnittligt antal anställda	72	60	67	60	60
Anställda vid periodens slut	77	59	77	59	67
Resultat per aktie	0,50	0,25	1,34	0,81	1,16
Eget kapital per aktie (SEK)	1,98	0,97	1,98	0,97	1,34
Kassaflöde per aktie (SEK)	0,46	0,54	0,53	0,25	0,33
Genomsnittligt antal utestående aktier	39 553 716	39 553 716	39 553 716	39 553 716	39 553 716
Utestående antal aktier vid periodens slut	39 553 716	39 553 716	39 553 716	39 553 716	39 553 716

\*Negativt tal innebär att Bolaget har en nettokassa (positiv kassa och inga skulder)

## Definitioner

**Rörelsemarginal** - Rörelseresultat i förhållande till periodens intäkter.

**Marginal på EBIT-nivå** - Rörelseresultat samt finansiella intäkter i förhållande till periodens intäkter.

**Vinstmarginal** - Resultat efter finansiella poster i förhållande till periodens intäkter.

**Avkastning på eget kapital** - Årets resultat i relation till genomsnittligt eget kapital för perioden.

**Soliditet** - Eget kapital vid periodens slut i procent av balansomslutningen vid periodens slut.

**Kassalikviditet** - Omsättningstillgångar i relation till kortfristiga skulder inklusive föreslagen men ej beslutad aktieutdelning.

**Räntebärande nettoskuld** - Nettot av räntebärande avsättningar och skulder minus finansiella tillgångar inklusive likvida medel.

**Nettoskuldsättningsgrad (gångar)** - Nettot av räntebärande avsättningar och skulder minus finansiella tillgångar inklusive likvida medel dividerat med eget kapital.

**Genomsnittligt antal anställda** - Antalet anställda omräknat till heltidstjänster (årsarbetare).

**Antal anställda personer vid periodens slut** - Antalet anställda personer vid periodens slut.

**Resultat per aktie** - Resultat efter skatt i förhållande till genomsnittligt antal utestående aktier under perioden.

**Eget kapital per aktie** - Eget kapital i förhållande till antal utestående aktier vid periodens slut.

**Kassaflöde per aktie** - Årets kassaflöde dividerat med vägt genomsnitt av antalet utestående aktier under perioden.

**Utestående antal aktier** - Antal utestående aktier vid respektive periods slut, justerat för fondemission och aktiesplit.

## Net Entertainments produkter

### Kasino

Bolagets kärnprodukt, CasinoModule™, är en komplett spelplattform omfattande ett 60-tal kasinorelaterade spel och ett kraftfullt administrationssystem. Spelen består av fyra kategorier; Bordspel, Videopokrar, Spelautomater samt Övriga spel såsom skraplotter och keno.

Spelen anpassas för varje licenstagare vilket gör att de upplevs som en naturlig och enhetlig del av licenstagarens spelsite. Net Entertainment assisterar även med grafisk utformning av den websida där spelen presenteras.

### Multiplayerspel

Net Entertainment har utvecklat och erbjuder en poker för den turkiska marknaden. Dessutom har Bolaget utvecklat en multiplayer blackjack.

### Casino Café™

CasinoCafé™ är en produkt som möjliggör spel i fysisk miljö. Med en mycket liten initialinvestering kan en operatör sätta upp ett minicasino med vanliga PC-terminaler på vilka spel kan bedrivas genom engångskonton. Produkten kommer att bli kommersiellt tillgänglig under 2009.

### Service

Net Entertainment tillhandahåller en rad kringtjänster såsom teknisk support, hosting, account management och systemövervakning. Detta möjliggör för licenstagarna att fokusera på sin kärnverksamhet.

### Utveckling

Bolaget släpper en ny produktrelease var tolfte vecka vilket säkerställer att licenstagarna kontinuerligt kan erbjuda ett nytt och spännande spelutbud. Varje produktrelease omfattar normalt 4-6 nya spel som licenstagarna får tillgång till inom ramen för befintliga licensavtal.

Två av de senaste spel som utvecklats är Devils Delight och Golden Derby;

